




# Linie 465 RadBus Eifel-Ardennen


NEU!


Gerolstein – Sankt Vith (BEL), **nur gültig bis 30.05.2021**

	Anmerkungen	Montag bis Freitag										
		F	S	F	S							
VRT	Gerolstein, Bahnhof  ab	6.20	6.20	8.20	10.20	12.20	12.20	14.20	16.22	18.20	20.20	22.20
	Prüm, Gerberweg an		6.55	8.55	10.55	12.55	12.55	14.55	16.55			
	Prüm, Gerberweg ab	7.02		9.02	11.02	13.02	12.55	15.02	17.02	19.02	21.02	22.55
	Bleialf, Winterscheiderweg	7.36		9.36	11.36	13.36	13.38	15.36	17.36			
	Winterspelt, Ortsmitte	7.47		9.47	11.47	13.47	13.49	15.47	17.47			
	Steinebrück, Zoll	7.52		9.52	11.52	13.52	13.54	15.52	17.52			
	St. Vith, An den Linden an	8.04		10.04	12.04	14.04	14.06	16.04	18.04			

	Anmerkungen	Samstag					Sonn- und Feiertag				
		F	S	F	S						
VRT	Gerolstein, Bahnhof  ab	6.20		16.20	18.20	20.20	22.20	7.20	11.20	15.20	19.20
	Prüm, Gerberweg an	6.55		16.55				7.55	11.55	15.55	
	Prüm, Gerberweg ab	7.02	alle	17.02	19.02	21.02	22.55	8.02	12.02	16.02	19.55
	Bleialf, Winterscheiderweg	7.36	2	17.36				8.36	12.36	16.36	
	Winterspelt, Ortsmitte	7.47	Std.	17.47				8.47	12.47	16.47	
	Steinebrück, Zoll	7.52		17.52				8.52	12.52	16.52	
	St. Vith, An den Linden an	8.04		18.04				9.04	13.04	17.04	

	Anmerkungen	Montag bis Freitag										
		F	S	F	S							
VRT	St. Vith, An den Linden ab			8.56	10.56	12.56	14.56	16.56	18.56			
	Steinebrück, Zoll			9.06	11.06	13.06	15.06	17.06	19.06			
	Winterspelt, Ortsmitte			9.15	11.15	13.15	15.15	17.15	19.15			
	Bleialf, Winterscheiderweg			9.25	11.25	13.25	15.25	17.25	19.25			
	Prüm, Gerberweg an			9.58	11.58	13.58	15.58	17.58	19.58			
	Prüm, Gerberweg ab	6.05	8.05	10.05	12.05	14.05	16.05	18.05	20.05			
	Gerolstein, Bahnhof  an	6.40	8.40	10.40	12.40	14.40	16.40	18.40	20.40			

	Anmerkungen	Samstag					Sonn- und Feiertag				
		F	S	F	S						
VRT	St. Vith, An den Linden ab			8.56		18.56	9.56	13.56	17.56		
	Steinebrück, Zoll			9.06		19.06	10.06	14.06	18.06		
	Winterspelt, Ortsmitte			9.15	alle	19.15	10.15	14.15	18.15		
	Bleialf, Winterscheiderweg			9.25	2	19.25	10.25	14.25	18.25		
	Prüm, Gerberweg an			9.58	Std.	19.58	10.58	14.58	18.58		
	Prüm, Gerberweg ab	8.05	10.05		20.05	22.05	11.05	15.05	19.05		
	Gerolstein, Bahnhof  an	8.40	10.40		20.40	22.40	11.40	15.40	19.40		

-  An dieser Haltestelle haben Sie Zugang zu einem Rollstuhl.
- S** nur an Schultagen
- F** nur in den Ferien und an schulfreien Tagen

Fährt vom 01.04. bis zum 01.11.2021.  
Keine Mitnahme von Elektrorädern möglich.

**Verkehrsunternehmen:**  
Gebrüder André GmbH  
(Kontakt siehe Infokasten rechts unten)

**Ferien 2021 in Rheinland-Pfalz:**  
29.03.-06.04., 25.05.-02.06., 19.07.-27.08., 11.-22.10.





**Entdecker-Tipp:** Der RadBus 465 bringt Sie nach Gerolstein, von wo Sie Ihre Tour Richtung Belgien starten können. Der Abschnitt von Prüm nach St. Vith zeichnet sich durch einen gut ausgebauten Bahntrassen-Radweg der ehemalige Westeifelbahn aus. Hinter Pronsfeld erreichen Sie das naturnahe Tal des Alfbaches, wo Sie mit etwas Glück angesiedelte Bieber entdecken können. In St. Vith treffen Sie auf den Venn-Radweg. Weitere Informationen finden Sie unter [www.eifel.info](http://www.eifel.info)


# Linie 465 RadBus Eifel-Ardennen


NEU!

Gerolstein - Sankt Vith (BEL), **gültig ab 31.05.2021**

	Anmerkungen	Montag bis Freitag										
		F	S	F	S							
VRT	Gerolstein, Bahnhof  ab	6.20	6.20	8.20	10.20	12.20	12.20	14.20	16.22	18.20	20.20	22.20
	Prüm, Gerberweg an		6.55	8.55	10.55	12.55	12.55	14.55	16.55			
	Prüm, Gerberweg ab	7.02		9.02	11.02	13.02	12.55	15.02	17.02	19.02	21.02	22.55
	Bleialf, Winterscheiderweg	7.36		9.36	11.36	13.36	13.33	15.36	17.31			
	Winterspelt, Ortsmitte	7.47		9.47	11.47	13.47	13.44	15.47	17.42			
	Steinebrück, Zoll	7.52		9.52	11.52	13.52	13.49	15.52	17.47			
	St. Vith, An den Linden an	8.04		10.04	12.04	14.04	14.01	16.04	17.49			

	Anmerkungen	Samstag					Sonn- und Feiertag				
		F	S	F	S						
VRT	Gerolstein, Bahnhof  ab	6.20		16.20	18.20	20.20	22.20	7.20	11.20	15.20	19.20
	Prüm, Gerberweg an	6.55		16.55				7.55	11.55	15.55	
	Prüm, Gerberweg ab	7.02	alle	17.02	19.02	21.02	22.55	8.02	12.02	16.02	19.55
	Bleialf, Winterscheiderweg	7.36	2	17.36				8.36	12.36	16.36	
	Winterspelt, Ortsmitte	7.47	Std.	17.47				8.47	12.47	16.47	
	Steinebrück, Zoll	7.52		17.52				8.52	12.52	16.52	
	St. Vith, An den Linden an	8.04		18.04				9.04	13.04	17.04	

	Anmerkungen	Montag bis Freitag										
		F	S	F	S							
VRT	St. Vith, An den Linden ab			8.56	10.56	12.56	14.56	16.56	18.56			
	Steinebrück, Zoll			9.06	11.06	13.06	15.06	17.06	19.06			
	Winterspelt, Ortsmitte			9.15	11.15	13.15	15.15	17.15	19.15			
	Bleialf, Winterscheiderweg			9.25	11.25	13.25	15.25	17.25	19.25			
	Prüm, Gerberweg an			9.58	11.58	13.58	15.58	17.58	19.58			
	Prüm, Gerberweg ab	6.05	8.05	10.05	12.05	14.05	16.05	18.05	20.05			
	Gerolstein, Bahnhof  an	6.40	8.40	10.40	12.40	14.40	16.40	18.40	20.40			

	Anmerkungen	Samstag					Sonn- und Feiertag				
		F	S	F	S						
VRT	St. Vith, An den Linden ab			8.56		18.56	9.56	13.56	17.56		
	Steinebrück, Zoll			9.06		19.06	10.06	14.06	18.06		
	Winterspelt, Ortsmitte			9.15	alle	19.15	10.15	14.15	18.15		
	Bleialf, Winterscheiderweg			9.25	2	19.25	10.25	14.25	18.25		
	Prüm, Gerberweg an			9.58	Std.	19.58	10.58	14.58	18.58		
	Prüm, Gerberweg ab	8.05	10.05		20.05	22.05	11.05	15.05	19.05		
	Gerolstein, Bahnhof  an	8.40	10.40		20.40	22.40	11.40	15.40	19.40		

 An dieser Haltestelle haben Sie Zugang zu einem Rollstuhl.

**S** nur an Schultagen

**F** nur in den Ferien und an schulfreien Tagen

**0.00** Fahrzeitänderung ab 31.05.2021

Fährt vom 01.04. bis zum 01.11.2021.

Keine Mitnahme von Elektrorädern möglich.

**Verkehrsunternehmen:**

Geb Brüder André GmbH

(Kontakt siehe Infokasten rechts unten)

**Ferien 2021 in Rheinland-Pfalz:**

29.03.-06.04., 25.05.-02.06., 19.07.-27.08., 11.-22.10



**Entdecker-Tipp:** Der RadBus 465 bringt Sie nach Gerolstein, von wo Sie Ihre Tour Richtung Belgien starten können. Der Abschnitt von Prüm nach St. Vith zeichnet sich durch einen gut ausgebauten Bahntrassen-Radweg der ehemalige Westeifelbahn aus. Hinter Pronsfeld erreichen Sie das naturnahe Tal des Alfbaches, wo Sie mit etwas Glück angesiedelte Bieber entdecken können. In St. Vith treffen Sie auf den Venn-Radweg. Weitere Informationen finden Sie unter [www.eifel.info](http://www.eifel.info)